

düşünceye ilham
değişime yön

enstitü
sosyal

Verinin Dili

Adrese Dayalı Nüfus Kayıt Sistemi Sonuçları

2023



Genel Yayın Yönetmeni
Selçuk Aydın

Editör
Amine Ertürk

Hazırlayanlar
Rumeysa Hafızođlu
Yiđit Çelik

Grafik Tasarım
Muhammed Seleş

Kaynak
TÜİK Nüfus

Yönetim Yeri
Burhaniye Mah. Hacı Reşit Paşa Sok. No:18
Üsküdar/İstanbul

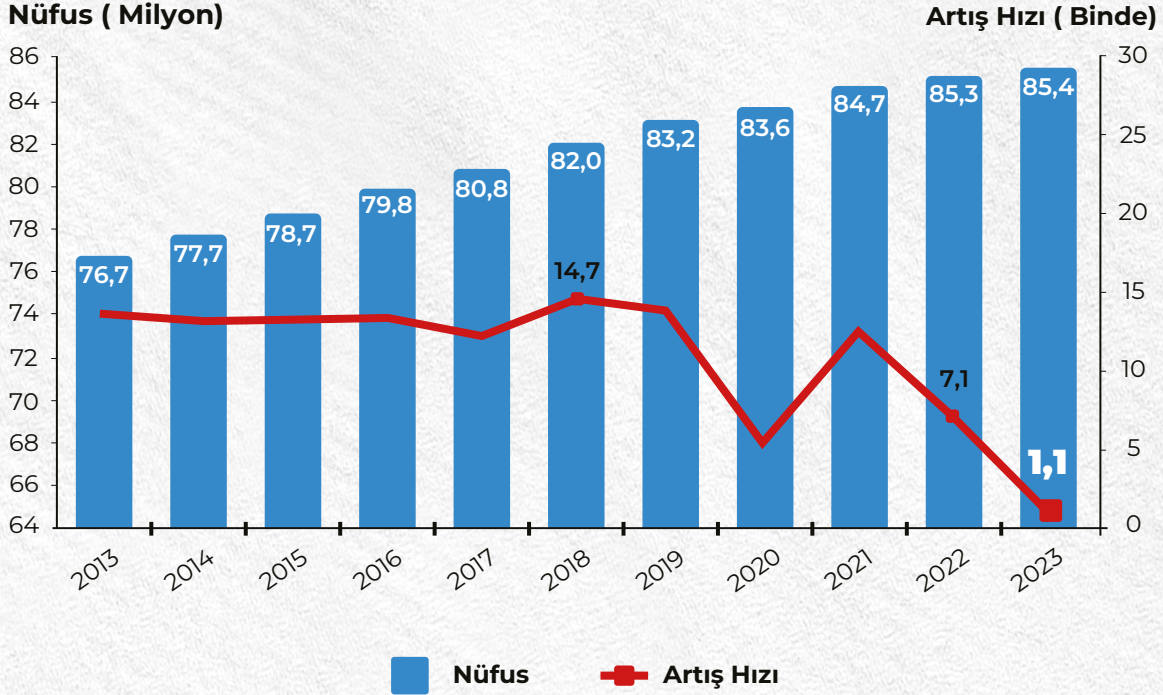
İletişim
0216 422 00 22
www.enstitososyal.org
info@enstitososyal.org

Verinin Dili



Türkiye'nin nüfus artış hızı 2023 yılında 1,1'e geriledi.

Nüfus artış hızı, bir ülkenin nüfusunun belirli bir dönemdeki büyüme oranını ifade eden önemli bir demografik göstergedir ve genellikle yıllık olarak yüzde (%) ya da binde şeklinde ifade edilir. Doğum ve ölüm oranları ile göç hareketleri gibi faktörlere bağlı olarak değişen bu oran, bir bölgedeki nüfusun belirli bir zaman diliminde ne kadar arttığını veya azaldığını gösterir. Türkiye'de nüfus artış hızı 2022 yılında binde 7,1 iken, 2023 yılında binde 1,1'e gerilemiştir ve bu durum demografik dinamiklerdeki değişimin bir yansımasıdır.



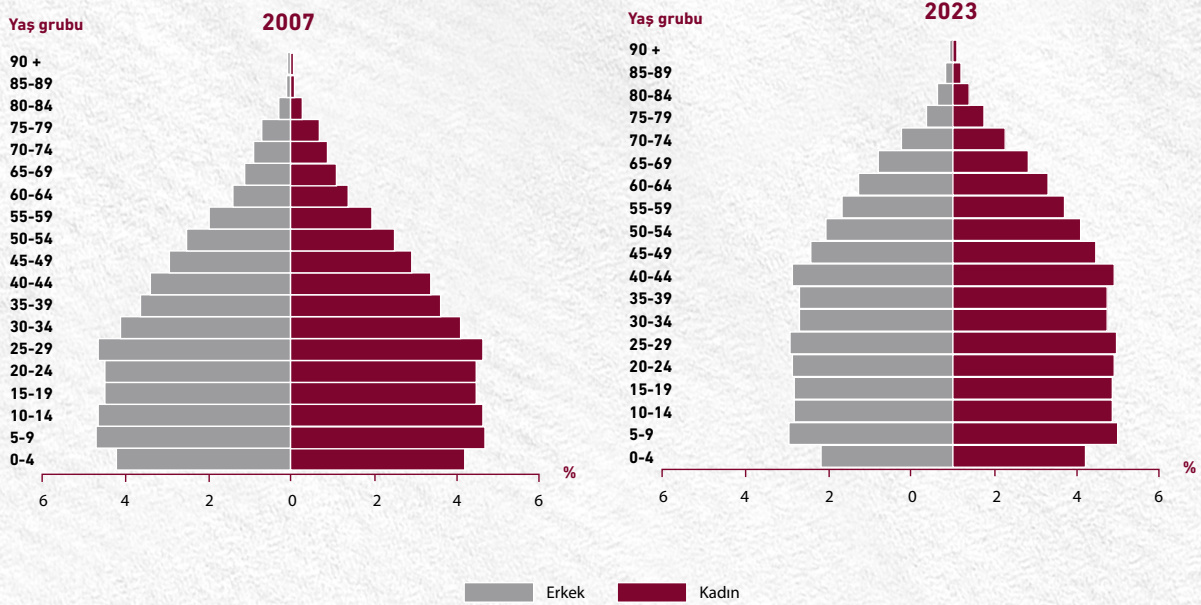
Grafik 1. Türkiye'de nüfus ve yıllık nüfus artış hızı, (2013-2023).

Bu veriler, Türkiye'de nüfus artış hızında belirgin bir düşüş yaşandığını ortaya koymaktadır. Bu durum, doğurganlık oranındaki düşüş, artan yaşlı nüfus ve göç dinamiklerindeki değişimlerle açıklanabilir. Nüfus artışındaki yavaşlama, uzun vadede ekonomik büyüme, iş gücü piyasası ve sosyal güvenlik sistemleri üzerinde önemli etkiler yaratabilir. Özellikle genç nüfus oranındaki azalma, sürdürülebilir kalkınma açısından önemli bir sorun hâline gelebilir.



Türkiye'nin genç nüfusu azalıyor.

Nüfus piramitleri, nüfusun yaş ve cinsiyet dağılımını görselleştiren grafiklerdir ve demografik değişimlerin izlenmesinde önemli bir araçtır. Türkiye'nin 2007 ve 2023 yıllarına ait nüfus piramitleri karşılaştırıldığında, doğurganlık oranlarındaki düşüş ve yaşam beklentisindeki artışa bağlı olarak yaşlı nüfusun arttığı ve genç nüfusun oranının azaldığı dikkat çekmektedir.

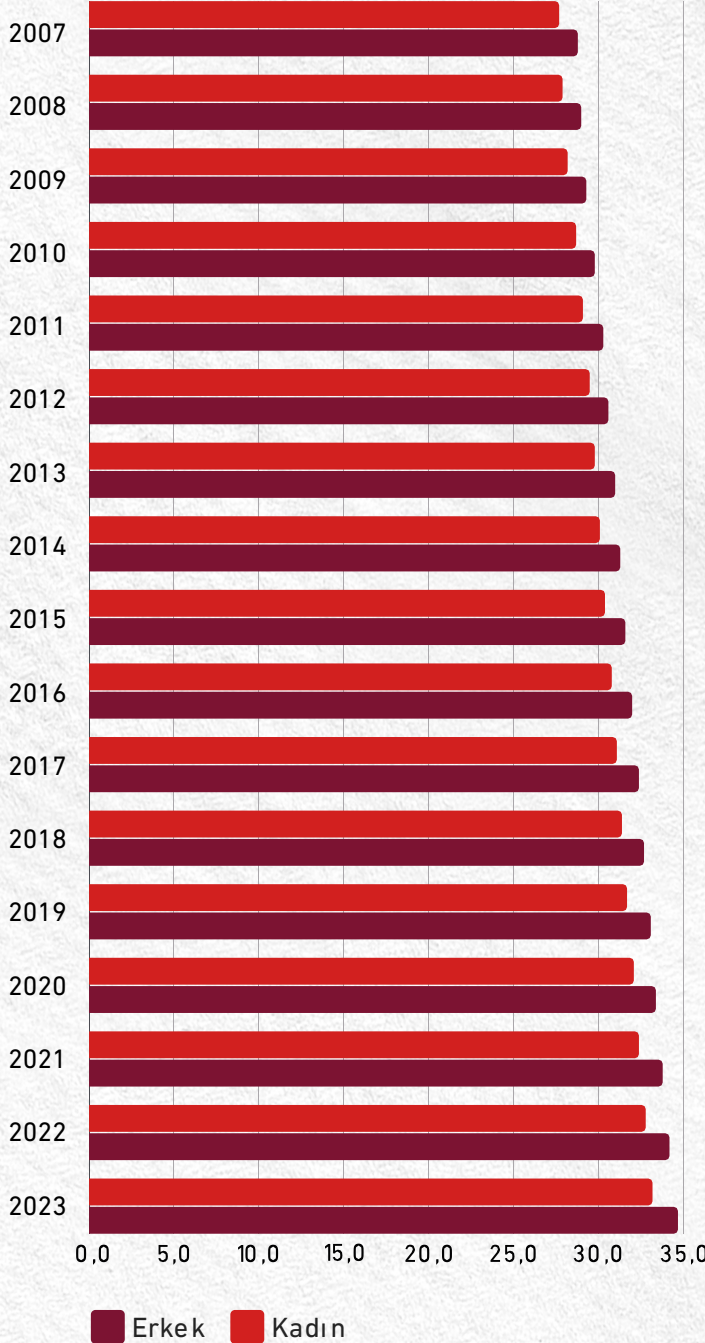


Grafik 2. Türkiye'nin nüfus piramidindeki değişim (2007, 2023).

Bu veriler, Türkiye'de nüfus artış hızında belirgin bir düşüş yaşandığını ortaya koymaktadır. Bu durum, doğurganlık oranındaki düşüş, artan yaşlı nüfus ve göç dinamiklerindeki değişimlerle açıklanabilir. Nüfus artışıdaki yavaşlama, uzun vadede ekonomik büyüme, iş gücü piyasası ve sosyal güvenlik sistemleri üzerinde önemli etkiler yaratabilir. Özellikle genç nüfus oranındaki azalma, sürdürülebilir kalkınma açısından önemli bir sorun hâline gelebilir.

3

2023 yılında Türkiye'nin ortalanca yaşı 34'e yükseldi.



Grafik 3. Türkiye'de cinsiyete göre ortalanca yaş karşılaştırması, (2007-2023).

Ortanca yaş, bir toplumdaki bireylerin yaşlarının sıralanması sonucunda ortada kalan kişinin yaşıdır ve nüfusun yaş yapısını anlamada önemli bir göstergedir. Türkiye'de 2022 yılında **33,5** olan ortalanca yaş, 2023 yılında **34'e** yükselmiştir. **Erkeklerde** ortalanca yaş **32,8'den 33,2'ye**, **kadınlarda** ise **34,2'den 34,7'ye** çıkmıştır.

Bu veriler, Türkiye'de nüfus artış hızında belirgin bir düşüş yaşandığını ortaya koymaktadır. Bu durum, doğurganlık oranındaki düşüş, artan yaşlı nüfus ve göç dinamiklerindeki değişimlerle açıklanabilir. Nüfus artışındaki yavaşlama, uzun vadede ekonomik büyüme, iş gücü piyasası ve sosyal güvenlik sistemleri üzerinde önemli etkiler yaratabilir. Özellikle genç nüfus oranındaki azalma, sürdürülebilir kalkınma açısından önemli bir sorun hâline gelebilir.